

Bülten Tarihi : 04.09.2023

Bülten No : 2023 / 29

Tüketici Fiyat Endeksi, Ağustos 2023

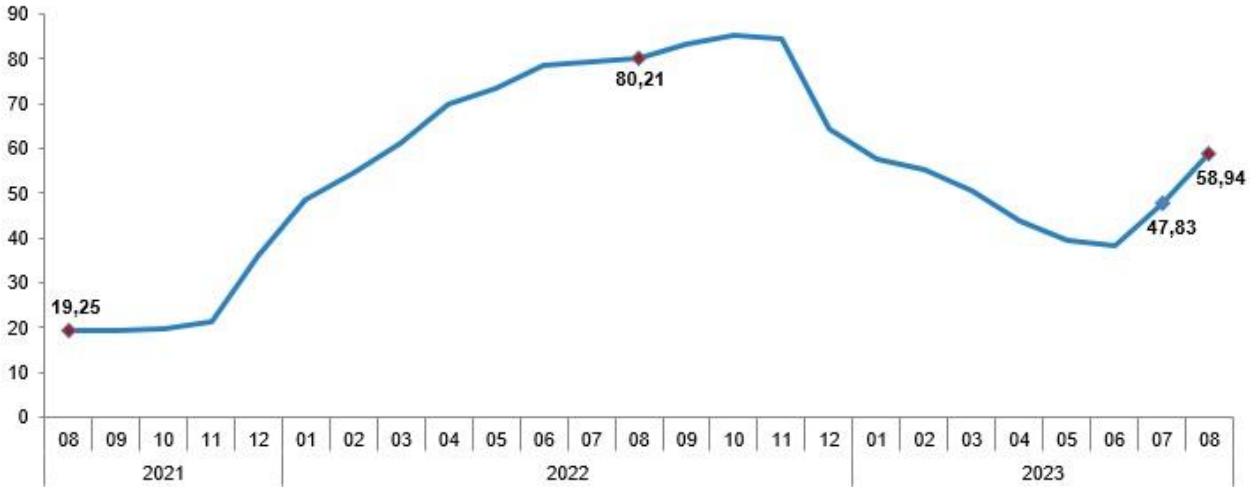
Tüketici fiyat endeksi (TÜFE) yıllık %58,94, aylık %9,09 oldu

TÜFE'deki (2003=100) değişim 2023 yılı Ağustos ayında bir önceki aya göre %9,09, bir önceki yılın Aralık ayına göre %43,06, bir önceki yılın aynı ayına göre %58,94 ve on iki aylık ortalamalara göre %56,28 olarak gerçekleşti.

TÜFE değişim oranları (%), Ağustos 2023

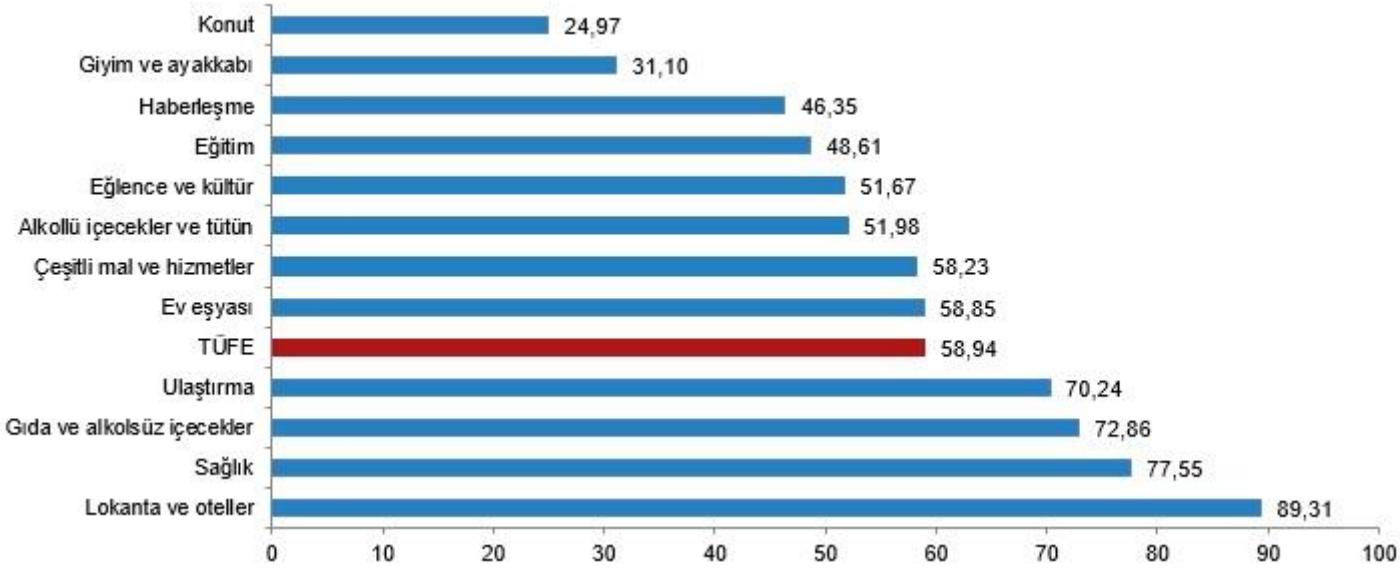
	Ağustos 2023	Ağustos 2022	Ağustos 2021
Bir önceki aya göre değişim oranı	9,09	1,46	1,12
Bir önceki yılın Aralık ayına göre değişim oranı	43,06	47,85	11,65
Bir önceki yılın aynı ayına göre değişim oranı	58,94	80,21	19,25
On iki aylık ortalamalara göre değişim oranı	56,28	54,69	15,78

TÜFE yıllık değişim oranları (%), Ağustos 2023



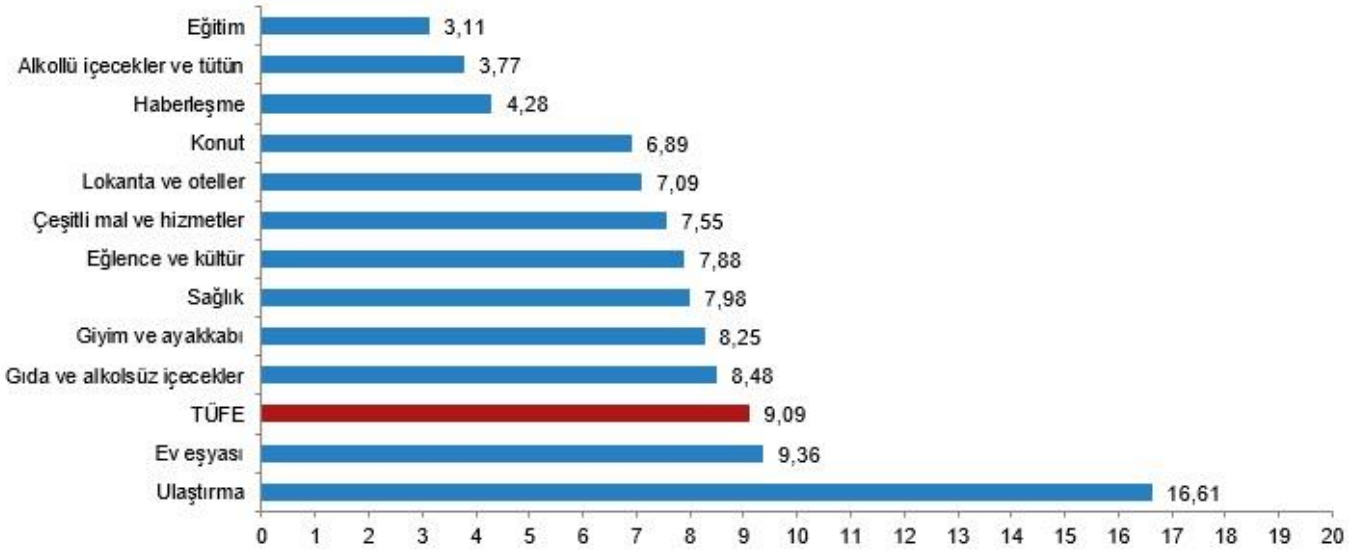
Bir önceki yılın aynı ayına göre en az artış gösteren ana grup %24,97 ile konut oldu. Buna karşılık, bir önceki yılın aynı ayına göre artışın en yüksek olduğu ana grup ise %89,31 ile lokanta ve oteller oldu.

TÜFE ana harcama gruplarına göre yıllık değişim oranları (%), Ağustos 2023



Ana harcama grupları itibarıyla 2023 yılı Ağustos ayında bir önceki aya göre en az artış gösteren ana grup %3,11 ile eğitim oldu. Buna karşılık, 2023 yılı Ağustos ayında bir önceki aya göre artışın en yüksek olduğu ana grup ise %16,61 ile ulaştırma oldu (ana harcama gruplarına göre endeksler, ağırlıklar ve değişim oranları Ek Tablo-1'dedir).

TÜFE ana harcama gruplarına göre aylık değişim oranları (%), Ağustos 2023



Endekste kapsanan 143 temel başlıktan (Amaca Göre Bireysel Tüketim Sınıflaması-COICOP 5'li Düzey) 2023 yılı Ağustos ayı itibarıyla, 1 temel başlığın endeksinde düşüş gerçekleşirken, 4 temel başlığın endeksinde değişim olmadı. 138 temel başlığın endeksinde ise artış gerçekleşti.

Özel kapsamlı TÜFE göstergesi (B) yıllık %63,52, aylık %9,32 oldu

İşlenmemiş gıda ürünleri, enerji, alkollü içkiler ve tütün ile altın hariç TÜFE'deki değişim, 2023 yılı Ağustos ayında bir önceki aya göre %9,32, bir önceki yılın Aralık ayına göre %47,21, bir önceki yılın aynı ayına göre %63,52 ve on iki aylık ortalamalara göre %57,77 olarak gerçekleşti.

Özel kapsamlı TÜFE göstergeleri ve değişim oranları (%), Ağustos 2023

Grup	Kapsam	Değişim oranı (%)				Endeks
		Bir önceki aya göre	Bir önceki yılın Aralık ayına göre	Bir önceki yılın aynı ayına göre	On iki aylık ortalamalara göre	
A	Mevsimlik ürünler hariç TÜFE	9,12	43,41	58,90	58,35	1 725,26
B	İşlenmemiş gıda ürünleri, enerji, alkollü içkiler ve tütün ile altın hariç TÜFE	9,32	47,21	63,52	57,77	1 399,74
C	Enerji, gıda ve alkolsüz içecekler, alkollü içkiler ile tütün ürünleri ve altın hariç TÜFE	8,89	49,79	64,85	55,06	1 278,52
D	İşlenmemiş gıda, alkollü içecekler ve tütün ürünleri hariç TÜFE	9,87	40,11	55,00	54,46	1 454,50
E	Alkollü içecekler ve tütün hariç TÜFE	9,29	43,08	59,27	56,48	1 575,18
F	Yönetilen-yönlendirilen fiyatlar hariç TÜFE	9,18	49,98	65,70	57,56	1 670,24

Kaynak TÜİK

YASAL UYARI

Bu e-bülten ile danışmanlık hizmeti verilmesi söz konusu değildir. Danışmanlık hizmetleri, profesyonel mali danışmanlarla imzalayacağımız süreli veya sürekli Danışmanlık Sözleşmeleri çerçevesinde sunulmaktadır. Yasal sorumluluklar ile ilgili her olayın kendi özel şartları bulunduğu, veri ve bilgilerin kullanımına ilişkin risklerin tarafınıza ait olduğu hususu göz önünde tutulmalıdır. Bu nedenle, veri ve bilgileri kullanmadan önce profesyonel danışmanlara başvurulması yerinde olacaktır. E-bülten içerisinde yer alan bilgilerin güncellenmesinde gecikmeler ve aksamlar olabileceği ihtimali dikkate alınmalıdır. Lütfen, tereddüt halinde veya daha ayrıntılı bilgi için iletişim kurunuz. Saygılarımızla.

PAKİŞ DENETİM VE DANIŞMANLIK A.Ş.

Yeşilköy Mahallesi Atatürk Caddesi EGS Business Park B1 Blok Kat:13 No:418 Bakırköy – İstanbul

+90 212 587 30 22

www.pakis.com.tr

info@pakis.com.tr